

外商投资企业 年度报告操作指南

江苏省苏州工商行政管理局外资处

二〇一四年八月

目 录

第一章 企业年报相关设置.....	- 3 -
一、运行环境.....	- 3 -
二、支持浏览器及版本.....	- 3 -
第二章 企业年报操作步骤.....	- 6 -
一、注册.....	- 6 -
二、录入.....	- 9 -
三、提交.....	- 18 -
四、查询.....	- 19 -
五、纠错.....	- 21 -

按住 Ctrl 键的同时点击页码可直接跳至该页

第一章 企业年报相关设置

一、运行环境

企业年报用户只要拥有一台连接互联网的计算机，就基本可以通过浏览器实现操作。

二、支持浏览器及版本

(一) 浏览器要求：目前企业信用信息公示平台使用以下浏览器较为顺畅，其他浏览器可能影响系统部分功能的正常使用。使用前请按下面操作设置。

1. IE 浏览器：IE8、IE9、IE10、IE11
2. 火狐浏览器：版本：30.0.0.5269

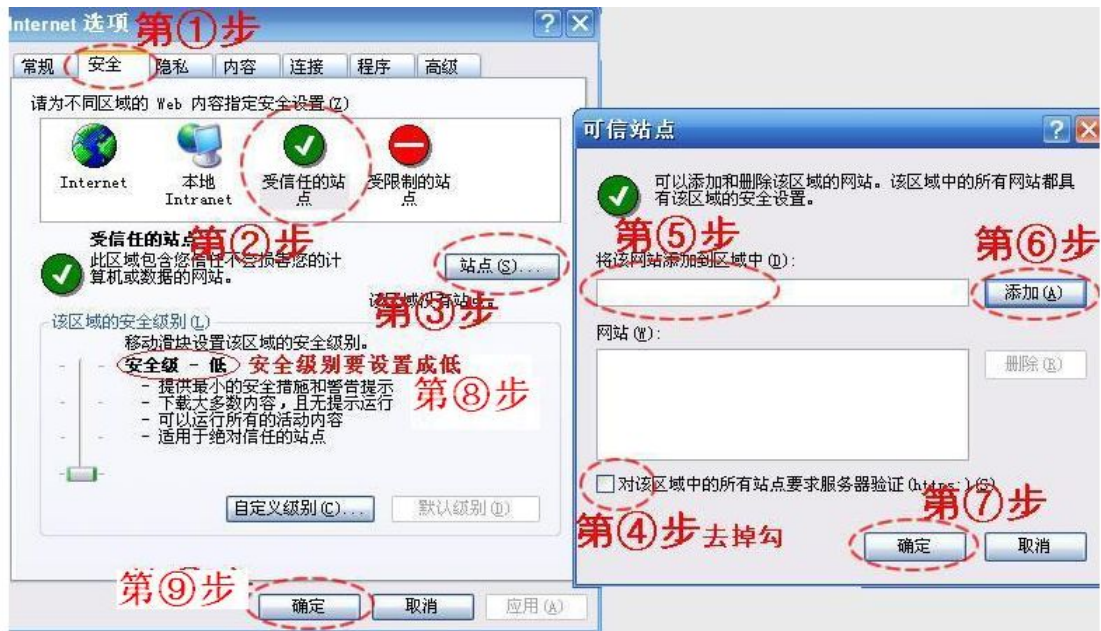
(二) 浏览器设置，以 IE 为例

1. 设置信任站点，加入可信任站点的方法如下：

a) 打开浏览器的 工具 > Internet 选项 > 安全 > Internet 选项



b) 在弹出的对话框中，依次点击下图所示的①“安全”——②“受信任站点”——③“站点”，在弹出的对话框中先按④的方法去掉勾，在⑤处输入域名 <http://www.jsgsj.gov.cn>，最后进行⑥⑦⑧⑨的操作。如下图：



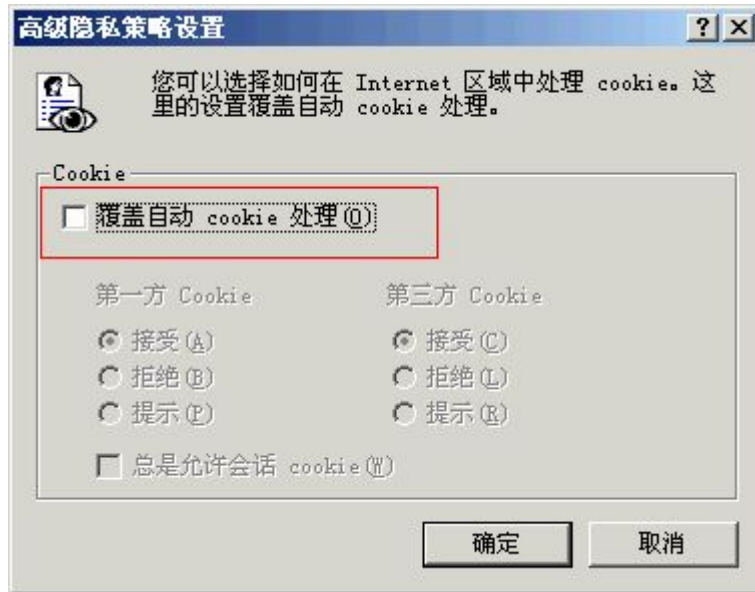
2. 如果被禁用了, 请根据以下步骤启用:

a) 打开浏览器的 工具 > Internet 选项 > 隐私 > 如下图 :



b) 打开浏览器的 工具 > Internet 选项 > 隐私 > 高级

c) 确定“覆盖自动 cookie 处理”不被选上，如下图

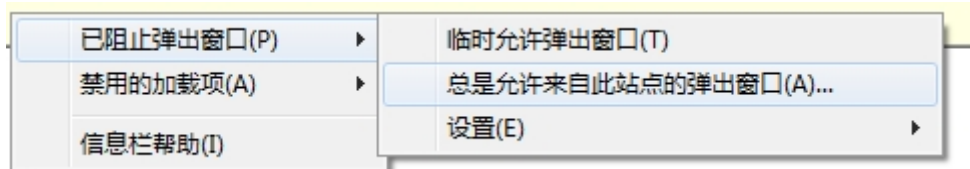


3. 弹出窗口

如果您的浏览器禁止弹出窗口，请把它取消。比如，使用的是 IE 浏览器，留意地址栏下方或状态栏处出现的以下提示

阻止了一个弹出窗口。要查看此弹出窗口或其他选项，请单击此处...

请进行如下操作：右击此提示条，弹出如下菜单，选择‘总是允许来自此站点的弹出窗口’选项即可。



第二章 企业年报操作步骤

一、企业用户注册

登录江苏省苏州工商局电子政务网首页 (<http://www.szsgs.j.gov.cn/>)，点击“企业信用信息系统正式开通”浮动窗口或右侧“网上办事”栏目中的“企业信用信息公示系统”进入，如下图：

The screenshot shows the homepage of the National Enterprise Credit Information Publicity System (Jiangsu). At the top, there is a blue header with the system's name in white and a red and gold emblem on the left. Below the header, there is a navigation bar with three main buttons: "企业信息查询" (Enterprise Information Query), "企业用户登录" (Enterprise User Login), and "工商用户登录" (Industrial User Login). The main content area features a search section with the text "请输入查询条件" (Please enter search conditions). Below this, there are two input fields: "请输入企业名称或注册号" (Please enter company name or registration number) and "请输入右侧验证码" (Please enter the verification code on the right). To the right of the second field is a CAPTCHA image with the text "aiGaf" and a "换一张" (Change one) button. Below the input fields is a blue "搜索" (Search) button. At the bottom of the page, there is a "免责声明" (Disclaimer) section and a "查询地方登记企业信用信息公示信息, 请点击:" (Click to query credit information of enterprises registered in various places) section with a grid of links for different provinces and regions.

2014年8月1日 星期五 欢迎您!

常见问题解答 帮助

企业信息查询 企业用户登录 工商用户登录

请输入查询条件

请输入企业名称或注册号 请输入右侧验证码 aiGaf 换一张

搜索

免责声明:
本系统免费提供在江苏省工商行政管理局登记注册的企业信息查询。由于有关信息尚不能实时更新，查询的企业注册信息仅供参考。因使用本系统查询的企业注册信息而造成的后果，本局不承担任何责任，尽管如此，江苏省工商行政管理局仍会尽最大努力向公众提供尽可能及时的企业登记信息。如需查询更详细和更新的企业登记信息，请按照依申请公开信息程序办理。

查询地方登记企业信用信息公示信息, 请点击:

总局	北京	天津	河北	内蒙古	辽宁	吉林	海南	上海	浙江	安徽	福建	江西	山东	河南
湖北	湖南	广东	广西	黑龙江	重庆	四川	贵州	云南	西藏	陕西	甘肃	青海	宁夏	新疆

点击“企业用户登录”标签页，进入登录界面。



企业用户首次登录系统，需输入企业相关信息进行注册，注册成功后，根据注册号及设定的密码登录系统。



注意：注册号、企业（机构）名称、法定代表人/负责人姓名、法定代表人/负责人身份证号这四项是与工商部门的登记信息比对的，必须与工商登记信息一致才能注册成功。带“*”的为必填项。自行设定密码。密码请牢记，并勿告诉他人。

企业用户注册	
注册号 *	3205004 44
企业（机构）名称 *	苏州 有限公司
法定代表人/负责人姓名 *	叶
法定代表人/负责人身份证号 *	A920000(0)
手机号码	
电子邮箱	
设定密码 *	●●●●●●
确认密码 *	●●●●●●
验证码 *	ZGmVG

☆ 注意事项:

- 1、上述填报信息将用于验证您的个人身份，以便决定是否准予注册，请务必正确填写。
- 2、密码由您自行设定，以方便记忆，但必须为6—10位的英文字符或数字组合。
- 3、所有填写数字或英文字符的地方需以半角字符填写。

提交 重置 返回

企业用户注册	
注册号 *	3205004 44
企业（机构）名称 *	苏州 有限公司
法定代表人/负责人姓名 *	
法定代表人/负责人身份证号 *	A9 (0)
手机号码	
电子邮箱	
设定密码 *	●●●●●●
确认密码 *	●●●●●●
验证码 *	ZGmVG

提示

注册成功，请以你的注册号进行登录！

确定

将用于验证您的个人身份，以便决定是否准予注册，请务必正确填写。

设定，以方便记忆，但必须为6—10位的英文字符或数字组合。

或英文字符的地方需以半角字符填写。

提交 重置 返回

二、录入

企业用户注册成功后，回到企业用户登录界面，输入注册号和密码登录，如下图：

全国企业信用信息公示系统（江苏）

2014年8月1日 星期五 欢迎您!

常见问题解答 帮助

企业信息查询 企业用户登录 工商用户登录

注册号 3205004000000004

密码

验证码 9b42

登录 重置 注册 找回密码

免责声明：
本系统免费提供在江苏省工商行政管理局登记注册的企业信息查询。由于有关信息尚不能实时更新，查询的企业注册信息仅供参考，因使用本系统查询的企业注册信息而造成的后果，本局不承担任何责任，尽管如此，江苏省工商行政管理局仍会尽最大努力向公众提供尽可能及时的企业登记信息。如需查询更详细和更新的企业登记信息，请按照依申请公开信息程序办理。

查询地方登记企业信用信息公示信息，请点击：

总局 北京 天津 河北 内蒙古 辽宁 吉林 海南 上海 浙江 安徽 福建 江西 山东 河南
湖北 湖南 广东 广西 黑龙江 重庆 四川 贵州 云南 西藏 陕西 甘肃 青海 宁夏 新疆

登录后点击“年报申报”模块，开始年报信息录入。

全国企业信用信息公示系统（江苏）

2014年8月1日 星期五 欢迎您，叶[]

修改密码 信息维护 退出系统

年报申报 企业公示

信息纠错 企业信息查询

如有对外投资，点击增加，在对话框中填入信息，如下图：

The screenshot shows a web interface for 'Enterprise Basic Information' and 'Overseas Investment Information'. A modal dialog box titled '添加对外投资信息' (Add Overseas Investment Information) is open, containing input fields for '对外投资设立境内企业名称' (Overseas investment established domestic enterprise name) and '注册号' (Registration number). The background form shows fields for '企业年报年度' (Annual report year), '企业名称' (Enterprise name), '从业人数' (Number of employees), '住所' (Address), '邮政编码' (Postal code), '是否有网站或网店' (Whether there is a website or online store), and '企业运营状态' (Enterprise operating status). Buttons for '增加' (Add), '修改' (Modify), and '删除' (Delete) are visible.

企业资产状况信息中所列数据项的金额单位为**万元人民币**，金额超过亿元时系统会自动提示。“企业资产状况信息”企业可选择是否公示，默认为不公示。

The screenshot displays the '全国企业信用信息公示系统（江苏）' (National Enterprise Credit Information Disclosure System - Jiangsu). The header includes the system logo and name. Below the header, the user's current enterprise information is shown: '苏州...有限公司' (Suzhou... Co., Ltd.) with registration number '3205004...4'. The main form is divided into '企业基本信息' (Enterprise Basic Information) and '企业资产状况信息' (Enterprise Asset Status Information). In the '企业基本信息' section, a red circle highlights a warning message: '您输入的值超过了1亿!' (Your input value exceeds 1 billion!). The '企业资产状况信息' section shows '资产总额(万元)*' (Total assets in 10,000 Yuan) as '12257.300000' and '是否公示' (Whether to disclose) as '否' (No).

（二）填写“投资人及出资信息”

投资人及出资信息属于强制公示信息，必须填写完整、准确。出资信息中的资金为注册币种，单位万元。

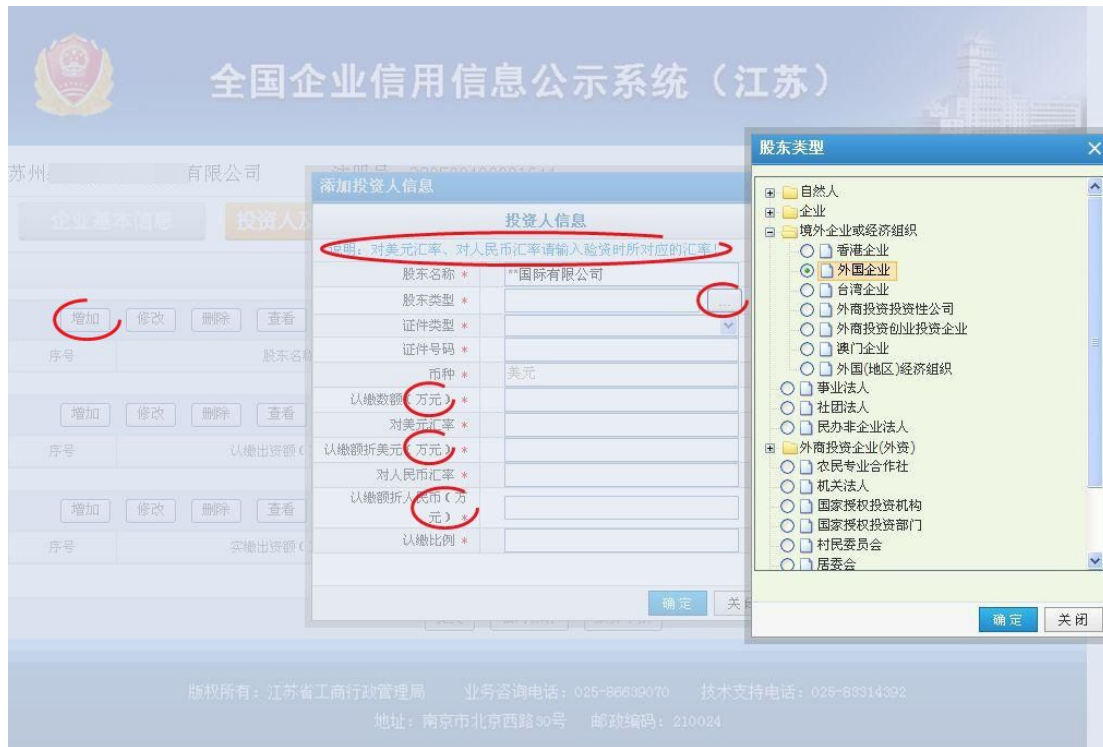
填写每一个投资人出资信息数据时，均需将该投资人（股东）名称、证件号码、股东认缴、认缴出资额、认缴出资方式、认缴时间、实缴出资额、实缴出资方式、实缴出资时间全部依次填入后，方为完成一个投资人的完整出资信息（参照下述步骤 1-1，1-2，1-3）。

The screenshot shows the 'National Enterprise Credit Information Publicity System (Jiangsu)' interface. At the top, there is a header with the system name and a logo. Below the header, the company name '苏州...有限公司' and registration number '注册号: 32050040.....4' are displayed. The main content area is divided into two tabs: '企业基本信息' (Company Basic Information) and '投资人及出资信息' (Investor and Contribution Information). The '投资人及出资信息' tab is active, showing a table with three rows for investor information. Each row has a '增加' (Add) button highlighted with a red box and a red arrow pointing to a step number (1-1, 1-2, and 1-3 respectively). The table columns are: 序号 (Serial Number), 股东名称 (Shareholder Name), 证件号码 (ID Number), 认缴数额 (万元) (Contributed Amount (10,000 Yuan)), 认缴出资方式 (Contributed Method), 认缴出资时间 (Contributed Time), 实缴出资额 (万元) (Paid Amount (10,000 Yuan)), 实缴出资方式 (Paid Method), and 实缴出资时间 (Paid Time). At the bottom of the interface, there are buttons for '提交' (Submit), '临时保存' (Save Temporarily), and '放弃申报' (Give Up Declaration). The footer contains copyright information for the Jiangsu Provincial Administration for Industry and Commerce, including contact numbers and address.

增加一个新的投资人及其出资信息时重复以上步骤。

注意：录入第二个及更多的投资人（股东）认缴、实缴信息时，必须先点击该投资人的名称，使其信息条变成浅蓝色，否则，将会把认缴、实缴信息误录入第一个投资人（股东）中。

操作步骤 1-1：“增加”首个投资人信息



操作步骤 1-2: “增加” 首个投资人的“认缴出资信息”

苏州 有限公司 注册号: 3205004() 4

企业基本信息 投资人及出资信息

添加认缴出资信息

认缴出资信息

注册币种

认缴出资额(万元) *

认缴出资方式 *

出资期限(月)

认缴出资时间 *

确定 关闭

增加 修改 删除 查看

序号 1 股东名称 **国际有限公

认缴数额(万元) 132.000000万美元

认缴出资方式

认缴出资时间

提交 临时保存 放弃申报

版权所有: 江苏省工商行政管理局 业务咨询电话: 025-86639070 技术支持电话: 025-83314392
地址: 南京市北京西路30号 邮政编码: 210024

苏州 有限公司 注册号: 3205004() 4

企业基本信息 投资人及出资信息

股东及出资情况

增加 修改 删除 查看

序号	股东名称	证件号码	认缴数额(万元)
1	**国际有限公司	111111	132.000000万美元

增加 修改 删除 查看

序号	认缴出资额(万元)	认缴出资方式	认缴出资时间
1	100.000000	货币	1995-05-04
2	32.000000	货币	1995-08-01

增加 修改 删除 查看

序号	实缴出资额(万元)	实缴出资方式	实缴出资时间
----	-----------	--------	--------

提交 临时保存 放弃申报

版权所有: 江苏省工商行政管理局 业务咨询电话: 025-86639070 技术支持电话: 025-83314392
地址: 南京市北京西路30号 邮政编码: 210024

操作步骤 1-3: “增加” 首个投资人的“实缴出资信息”

苏州: 有限公司 注册号: 3205004

企业基本信息 投资人及出资信息

添加实缴信息

实缴出资信息

实缴出资额(万元) *
实缴出资方式 *
实缴出资时间 *

确定 关闭

增加 修改 删除 查看

点选相应投资人, 显示为蓝条

序号	认缴出资额(万元)	实缴出资额(万元)	实缴出资方式	实缴出资时间
1	100.000000			1995-05-04
2	32.000000		货币	1995-08-01

增加 修改 删除 查看

提交 临时保存 放弃申报

版权所有: 江苏省工商行政管理局 业务咨询电话: 025-86639070 技术支持电话: 025-83314392
地址: 南京市北京西路30号 邮政编码: 210024

苏州: 有限公司 注册号: 3205004

企业基本信息 投资人及出资信息

股东及出资情况

增加 修改 删除 查看

序号	股东名称	证件号码	认缴数额(万元)
1	**国际有限公司	111111	132.000000万美元

增加 修改 删除 查看

序号	认缴出资额(万元)	认缴出资方式	认缴出资时间
1	100.000000	货币	1995-05-04
2	32.000000	货币	1995-08-01

增加 修改 删除 查看

序号	实缴出资额(万元)	实缴出资方式	实缴出资时间
1	100.000000	货币	1995-05-04
2	32.000000	货币	1995-08-01

提交 临时保存 放弃申报

版权所有: 江苏省工商行政管理局 业务咨询电话: 025-86639070 技术支持电话: 025-83314392
地址: 南京市北京西路30号 邮政编码: 210024

“增加”其他投资人信息，重复 1-1、1-2、1-3 操作步骤

苏州 有限公司 注册号: 320500400000014

全国企业信用信息公示系统 (江苏)

企业基本信息 | 投资人及出资信息

添加投资人信息

说明: 对美元汇率、对人民币汇率请输入验资时所对应的汇率!

股东名称 *	张三
股东类型 *	境内中国公民
证件类型 *	身份证
证件号码 *	320502198001010011
币种 *	美元
认缴数额 (万元) *	33.000000
对美元汇率 *	1.000000
认缴额折美元 (万元) *	33.000000
对人民币汇率 *	8.000000
认缴额折人民币 (万元) *	264.000000
认缴比例 *	20.0000

确定 关闭

序号	认缴数额 (万元)	认缴折美元 (万元)	认缴折人民币 (万元)	认缴比例	认缴出资方式	认缴出资时间
1	132.000000	132.000000				1995-05-04
2	33.000000	33.000000	264.000000	20.0000	货币	1995-08-01

提交 临时保存 放弃申报

版权所有: 江苏省工商行政管理局 业务咨询电话: 025-86639070 技术支持电话: 025-83314392
地址: 南京市北京西路30号 邮政编码: 210024

苏州 有限公司 注册号: 320500400000014

全国企业信用信息公示系统 (江苏)

企业基本信息 | 投资人及出资信息

股东及出资情况

序号	股东名称	证件号码	认缴数额 (万元)
1	**国际有限公司	111111	132.000000
2	张三	320502198001010011	33.000000

增加 修改 删除 查看

序号	认缴出资额 (万元)	认缴出资方式	认缴出资时间
1	100.000000	货币	1995-05-04
2	32.000000	货币	1995-08-01

增加 修改 删除 查看

序号	实缴出资额 (万元)	实缴出资方式	实缴出资时间
1	100.000000	货币	1995-05-04
2	32.000000	货币	1995-08-01

提交 临时保存 放弃申报

版权所有: 江苏省工商行政管理局 业务咨询电话: 025-86639070 技术支持电话: 025-83314392
地址: 南京市北京西路30号 邮政编码: 210024



全国企业信用信息公示系统（江苏）

苏州: _____ 有限公司 注册号: 3205004_____14

企业基本信息
投资人及出资信息

股东及出资情况

增加
修改
删除
查看

序号	股东名称	证件号码	认缴数额(万元)
1	**国际有限公司	111111	132.000000万美元
2	张三	3205021_____1	33.000000万美元

增加
修改
删除
查看

序号	认缴出资额(万元)	认缴出资方式	认缴出资时间
1	33.000000	货币	1995-05-04

增加
修改
删除
查看

序号	实缴出资额(万元)	实缴出资方式	实缴出资时间
1	33.000000	货币	1995-05-04

提交
临时保存
放弃申报

版权所有：江苏省工商行政管理局 业务咨询电话：025-86639070 技术支持电话：025-83314392
 地址：南京市北京西路30号 邮政编码：210024

所有投资人信息填写完毕后，点击提交，会出现如下图所示的汇总表，检查确保无误后可点击“继续提交”，有错误则点击“退回修改”。



全国企业信用信息公示系统（江苏）

投资人及出资信息

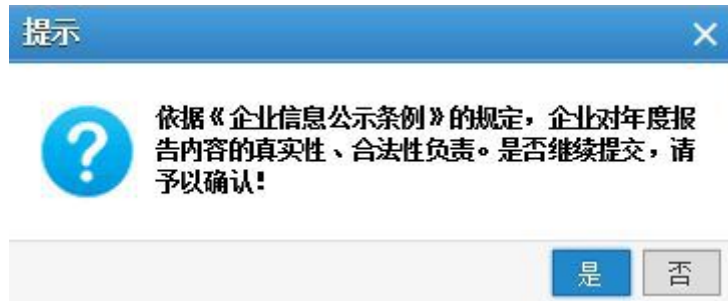
序号	投资人	投资人类型	认缴出资方式	认缴出资额	认缴出资时间	实缴出资方式	实缴出资额	实缴出资时间
1	**国际有限公司	外国企业	货币	32万美元	1995-08-01	货币	100万美元	1995-05-04
2			货币	100万美元	1995-05-04	货币	32万美元	1995-08-01
3	张三	境内中国公民	货币	33万美元	1995-05-04	货币	33万美元	1995-08-01

继续提交
退回修改
放弃申报

版权所有：江苏省工商行政管理局 业务咨询电话：025-86639070 技术支持电话：025-83314392
 地址：南京市北京西路30号 邮政编码：210024

三、提交

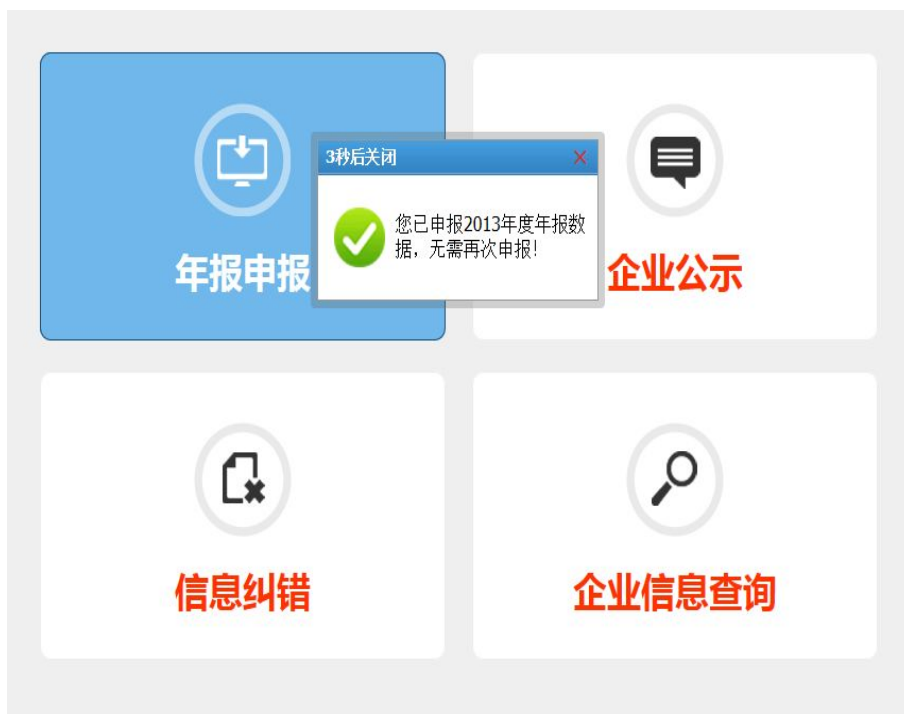
“继续提交”后出现下图所示提示，如确定提交则点击“是”。



点击“是”后，显示提交成功，说明本次年报已完成。



点“确定”自动返回首页，如再次点击“年报申报”，系统会提示“您已申报****年度年报数据，无需再次申报！”



四、查询

完成年报的企业可从“企业信息查询”进入公众查询端口，直接查询本企业年报公示信息或者是其他企业信息。



The image shows two screenshots of the National Enterprise Credit Information Publicity System (Jiangsu) website. The top screenshot displays the main navigation menu with four options: 'Annual Report Declaration' (年报申报), 'Enterprise Publicity' (企业公示), 'Information Correction' (信息纠错), and 'Enterprise Information Query' (企业信息查询). The 'Enterprise Information Query' option is circled in red. The bottom screenshot shows the search interface with the heading 'Please enter search conditions' (请输入查询条件). It features two input fields: one for a company ID (3205004) and another for a search key (zg8r2). A search button labeled '搜索' (Search) is located below the input fields. The website header includes the system name, date (2014年8月1日), and user information (欢迎您, 叶[...]).

五、纠错



若填报完成后发现有录入错误的，可以进入“信息纠错”模块加以修改，但请注意，每次修改都会生成相应的记录并对外公示，所以请企业填报时谨慎仔细。

本手册以公司类型的企业年报信息录入为基础编写，分支机构、外商投资合伙企业、在中国境内从事生产经营活动的外国（地区）企业等的年报填写略有不同，请参考操作。因时间较紧，难免存在差错，若有发现，请致电苏州工商局外资处或通过各地咨询电话反映。

年报常见问题处理、咨询电话请见苏州工商行政管理局电子政务网-网上办事-年报须知。

谢谢！

苏州工商行政管理局外资处

二〇一四年八月一日